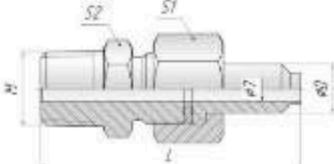
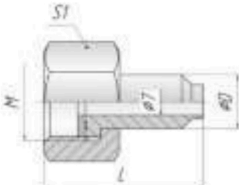
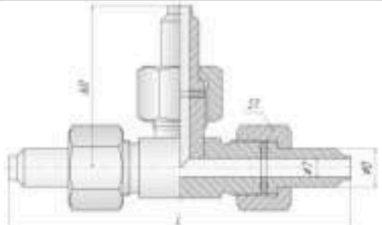


Ниппельные соединения с торцевым уплотнением

Схема исполнения	D, мм	M, мм	L, мм	S1, мм	S2, мм	Pn, МПа
 <p>Соединение НСВ - D - М - S</p>	14	M20x1,5 G1/2	71	27	24	40
		K1/2 R1/2	77			
 <p>Соединение НСН - D - М - S</p>	14	M20x1,5 G1/2	42	27	-	40
 <p>Соединение НСТ - D - S</p>	14	-	132	27	-	40